

# Ergebnisse der Civey-Umfrage zur hausärztlichen Versorgung

Berlin, 19. September 2024



Hausärztinnen- und  
Hausärzteverband

# Civey-Umfrage zur hausärztlichen Versorgung

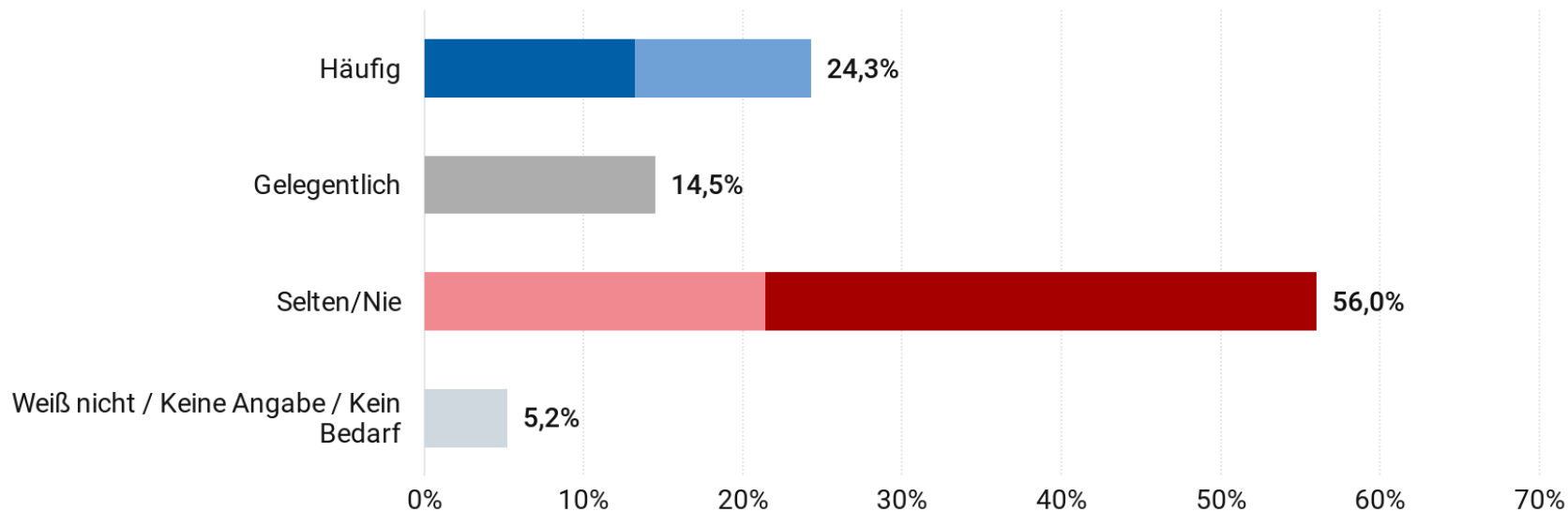
- Stichprobengröße: 5.004 Befragte ab 18 Jahren
- Befragungszeitraum: 05.09.2024 bis 07.09.2024
- Statistische Fehler: 2,5 Prozent



# Civey-Umfrage zur hausärztlichen Versorgung

Wie häufig hatten Sie oder einer Ihrer Angehörigen in den letzten 24 Monaten Schwierigkeiten, zeitnah einen Termin in einer Hausarztpraxis zu erhalten?

■ Sehr häufig ■ Eher häufig ■ Gelegentlich ■ Eher selten ■ Nie ■ Weiß nicht / Keine Angabe / Kein Bedarf

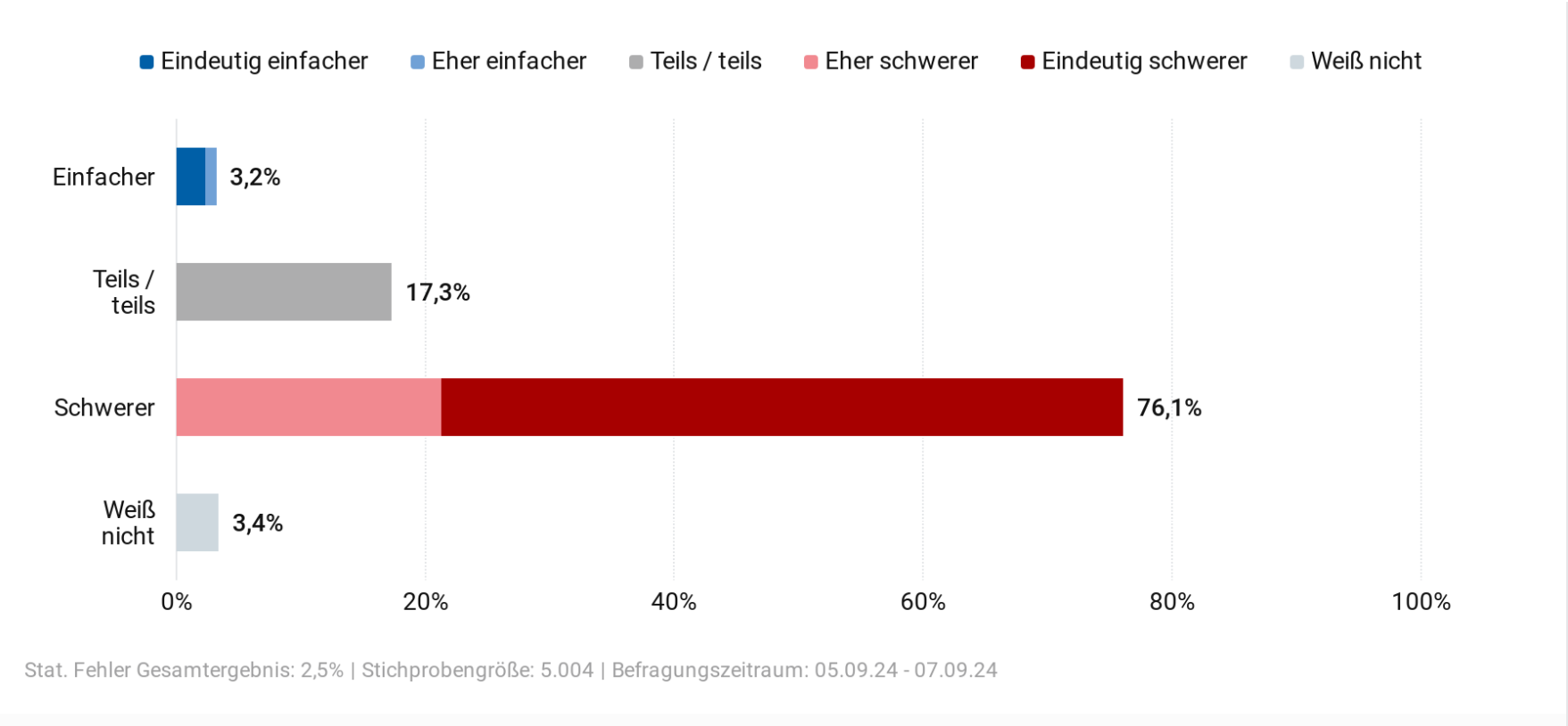


Stat. Fehler Gesamtergebnis: 2,5% | Stichprobengröße: 5.004 | Befragungszeitraum: 05.09.24 - 07.09.24



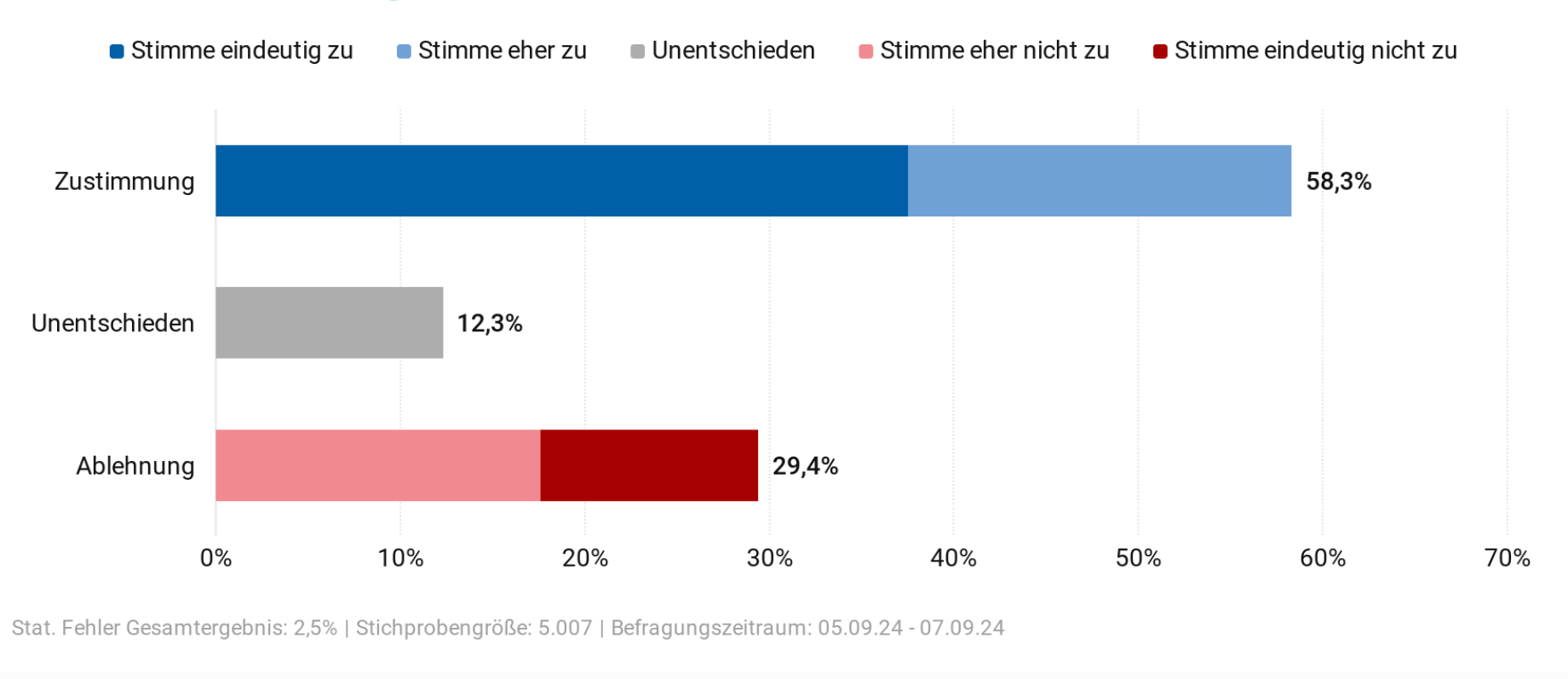
# Civey-Umfrage zur hausärztlichen Versorgung

Wird es Ihrer Meinung nach in den kommenden fünf Jahren eher einfacher oder eher schwerer eine Hausarztpraxis zu finden?



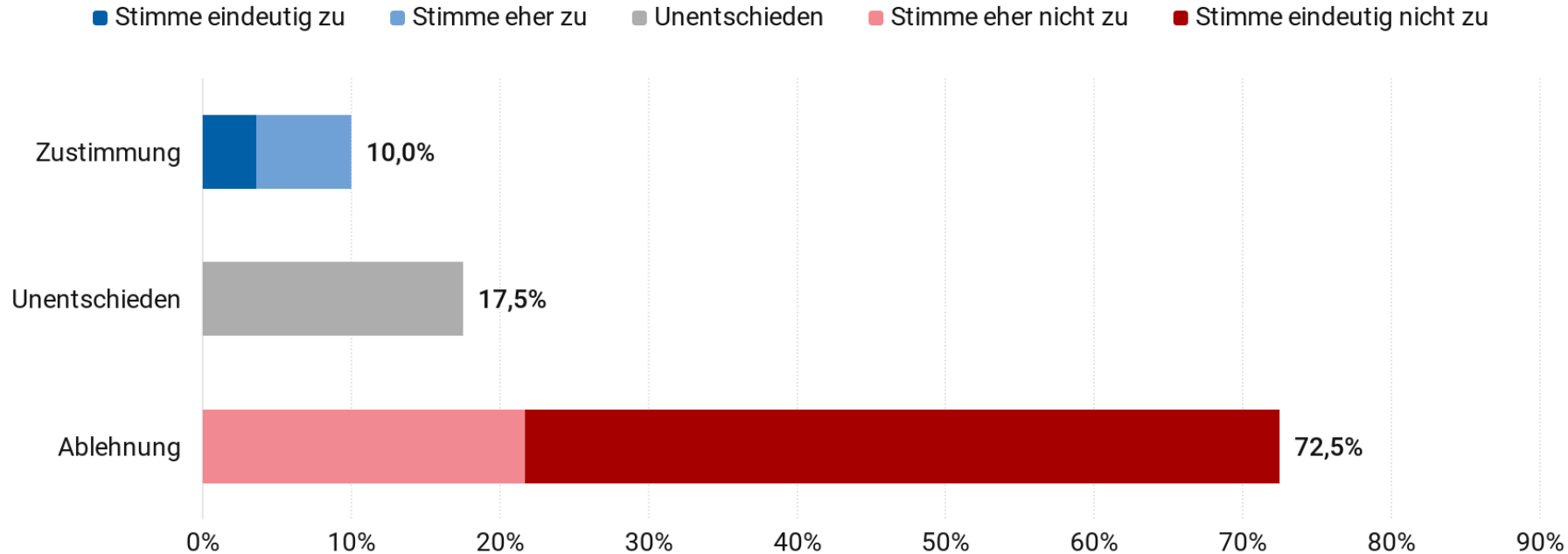
# Civey-Umfrage zur hausärztlichen Versorgung

Inwieweit stimmen Sie der Aussage zu: „Ich habe Sorgen, dass in den nächsten fünf Jahren die hausärztliche Versorgung für mich und meine Angehörigen nicht mehr wie bisher sichergestellt werden kann“?



# Civey-Umfrage zur hausärztlichen Versorgung

Inwieweit stimmen Sie der Aussage zu: „Die Bundesregierung setzt derzeit ausreichend Maßnahmen um, um die hausärztliche Versorgung sicherzustellen“?

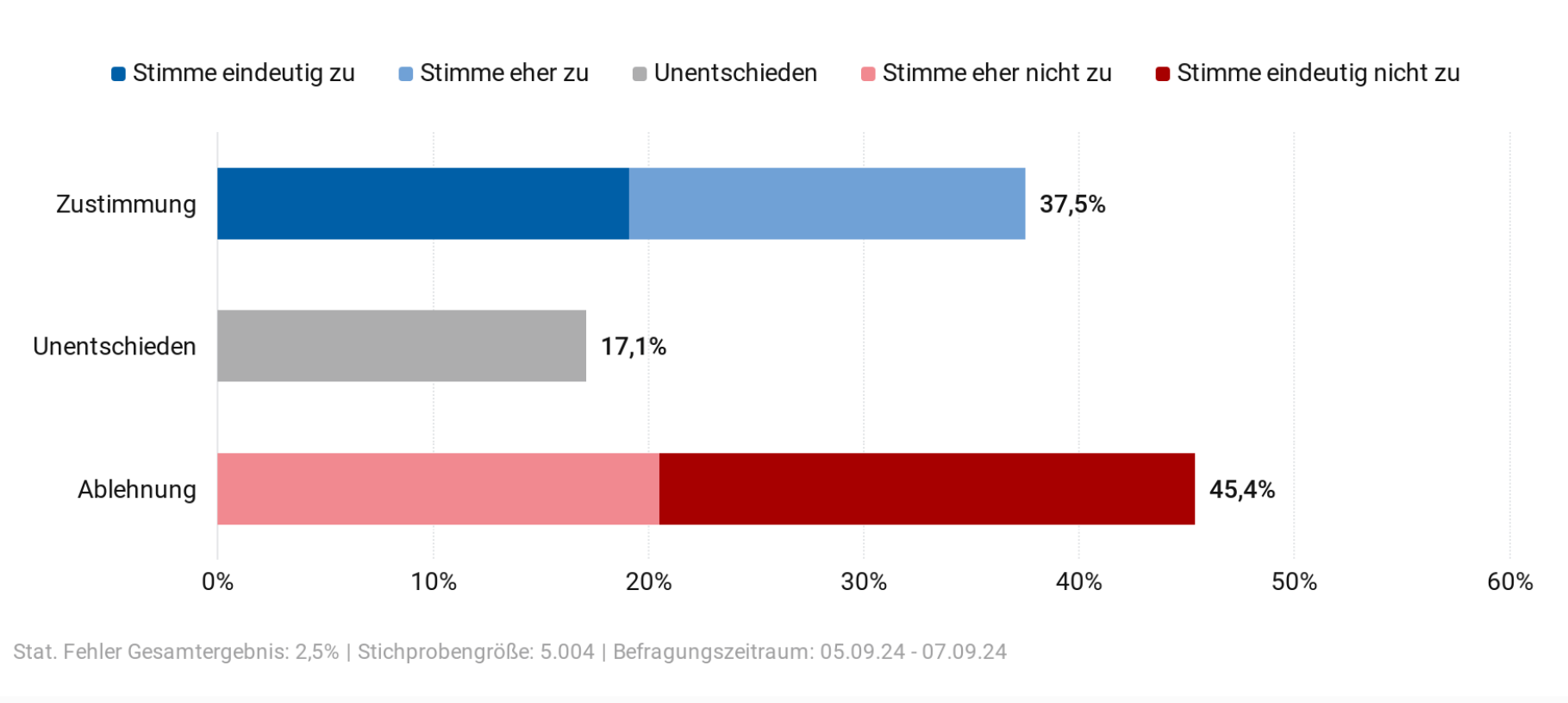


Stat. Fehler Gesamtergebnis: 2,5% | Stichprobengröße: 5.006 | Befragungszeitraum: 05.09.24 - 07.09.24



# Civey-Umfrage zur hausärztlichen Versorgung

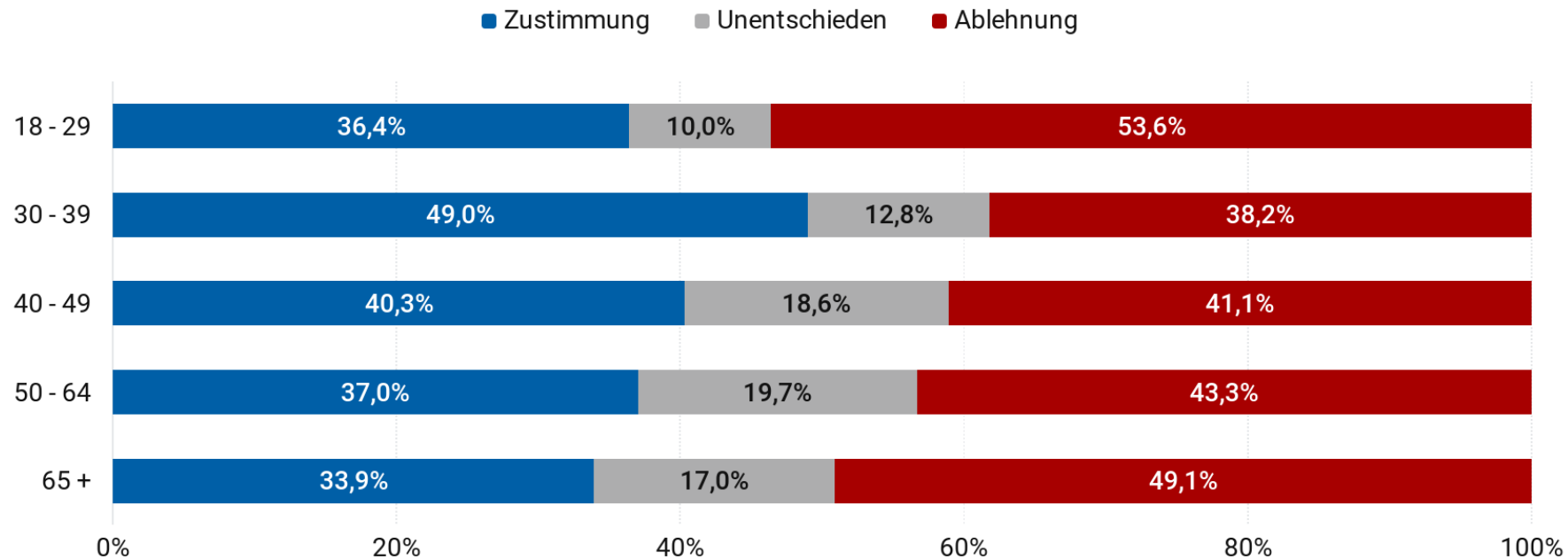
Inwieweit stimmen Sie der Aussage zu: „Die Sicherstellung der hausärztlichen Versorgung beeinflusst meine Wahlentscheidung bei den kommenden Wahlen“?



# Civey-Umfrage zur hausärztlichen Versorgung

Inwieweit stimmen Sie der Aussage zu: „Die Sicherstellung der hausärztlichen Versorgung beeinflusst meine Wahlentscheidung bei den kommenden Wahlen“?

## Auswertung nach Alter



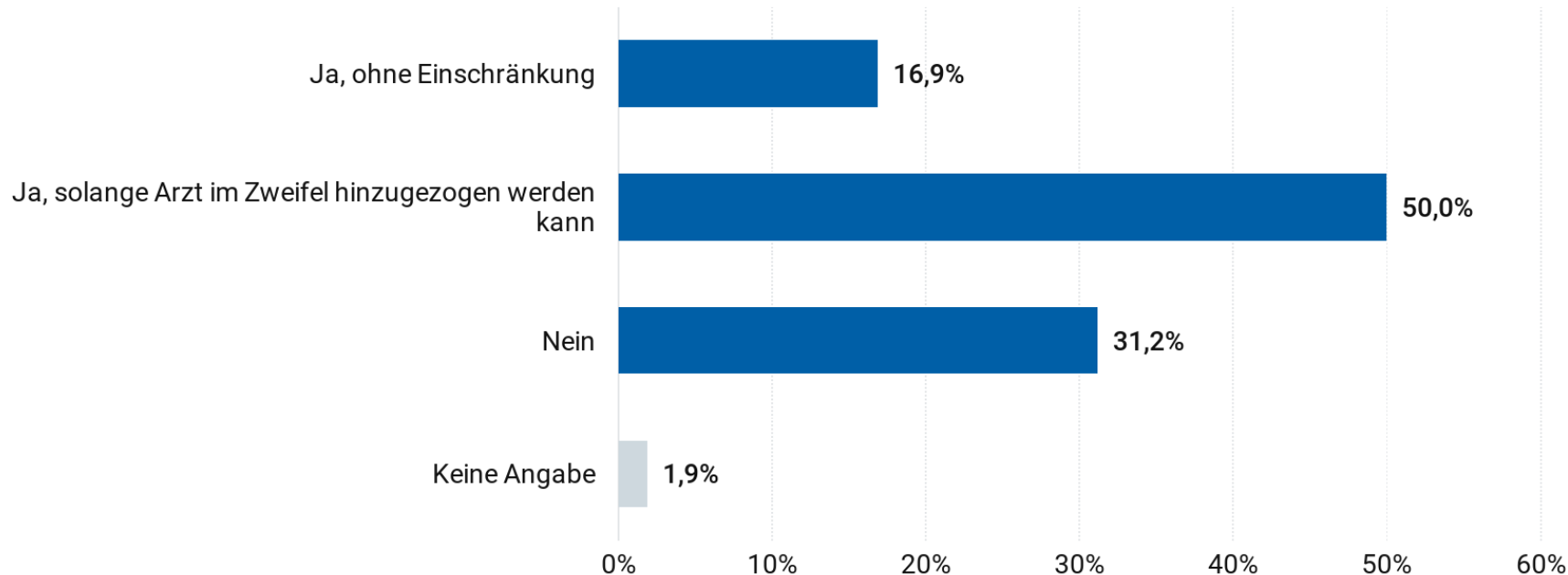
Stat. Fehler Gesamtergebnis: 2,5% | Stichprobengröße: 5.004 | Befragungszeitraum: 05.09.24 - 07.09.24





# Civey-Umfrage zur hausärztlichen Versorgung

Könnten Sie sich vorstellen, einfache Anliegen (z. B. Erkältung, Routinehausbesuch) nicht von Ihrem Hausarzt, sondern von einer qualifizierten, nichtärztlichen Fachkraft der Praxis betreuen zu lassen?



Stat. Fehler Gesamtergebnis: 2,5% | Stichprobengröße: 5.005 | Befragungszeitraum: 05.09.24 - 07.09.24





Hausärztinnen- und  
Hausärzteverband